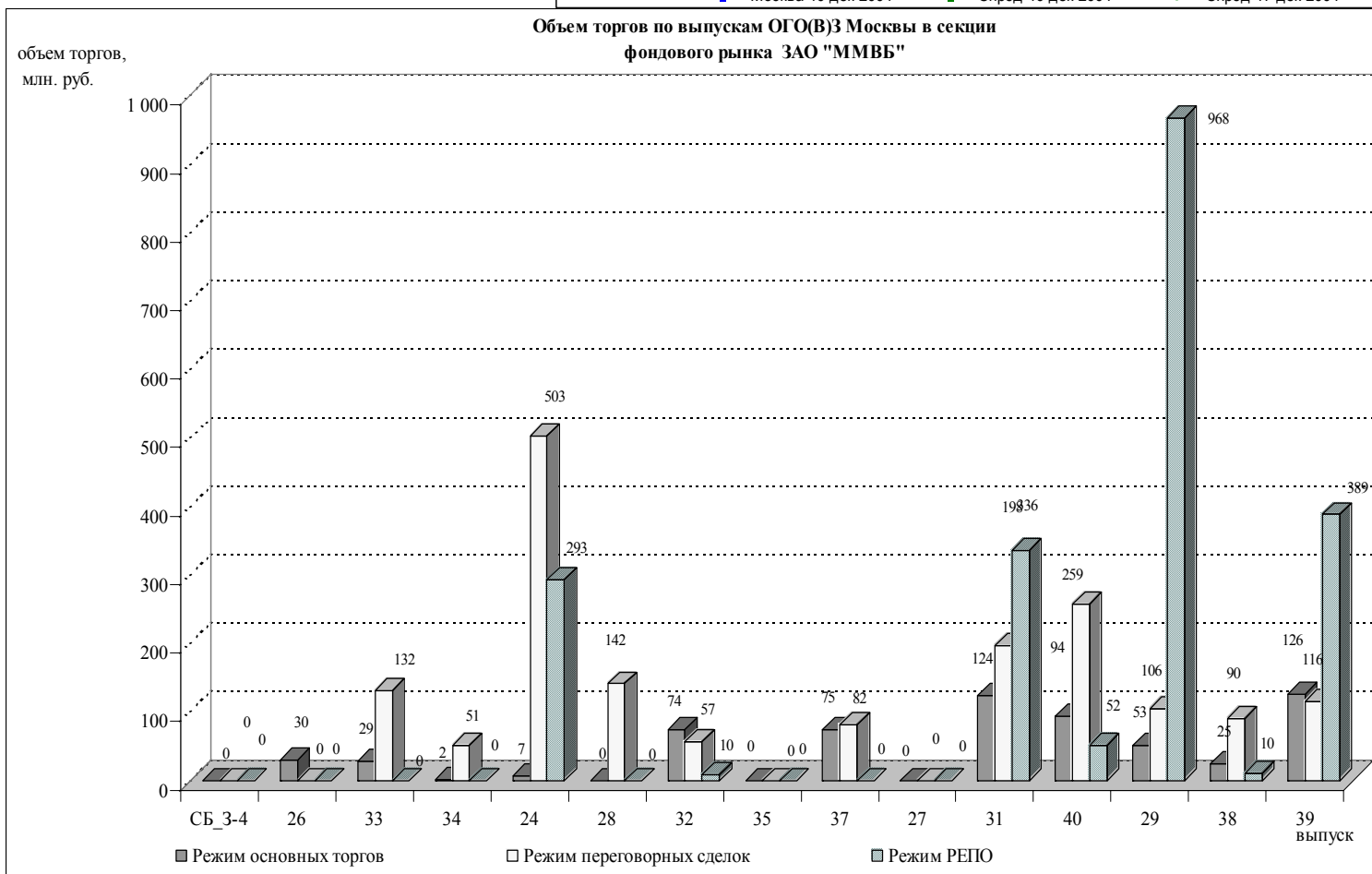
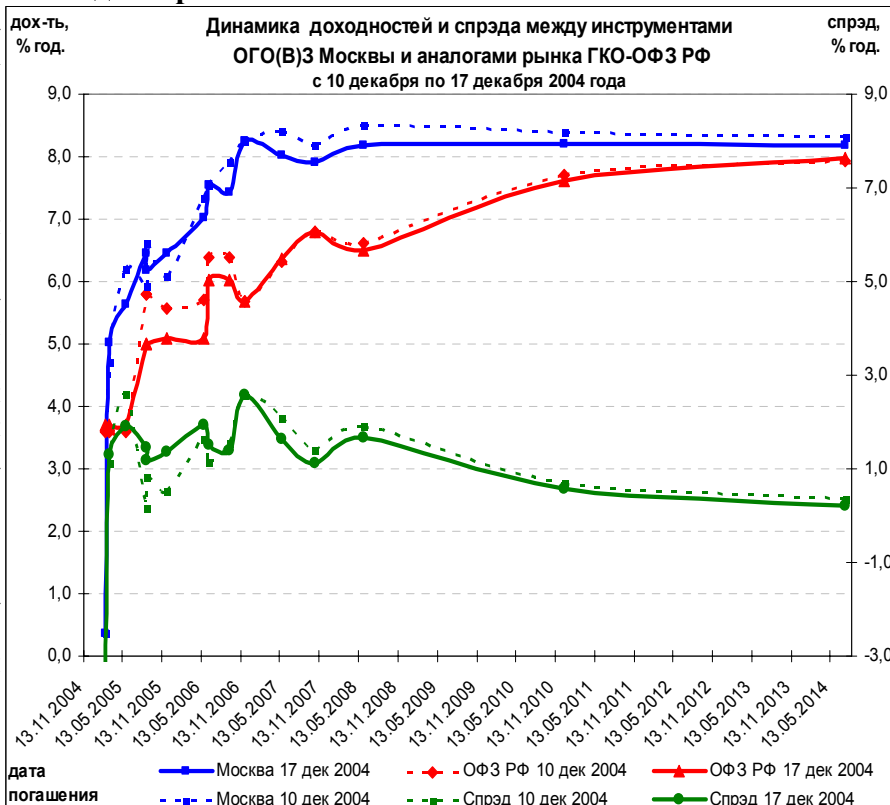


Краткий обзор рынка облигаций Городского облигационного (внутреннего) займа Москвы 14 – 17 декабря 2004 г.

Объем торгов на прошедшей неделе на рынке ОГО(В)З Москвы составил в двух режимах торгов всего 2,37 млрд. руб. (3,9 млрд. руб. предыдущий показатель). До указанного уровня обороты не опускались со второй половины августа с.г. Наиболее активными днями были вторник и среда, в эти дни прошло 80% недельного торгового оборота. Максимальная активность была зафиксирована в РПС в 33-м, 24-м и 28-м выпусках с погашением до одного года и в 31-м и 40-м с погашением через два с половиной - три года. Оба дня длинные выпуски росли примерно по 0,4% в день, после чего за четверг пятницу за редким исключением вернулись к уровням начала недели.

Объем сделок РЕПО заключенных в торговой системе вторую неделю остается на достаточно высоком уровне. Наиболее популярной бумагой в этом режиме является 29-й выпуск.

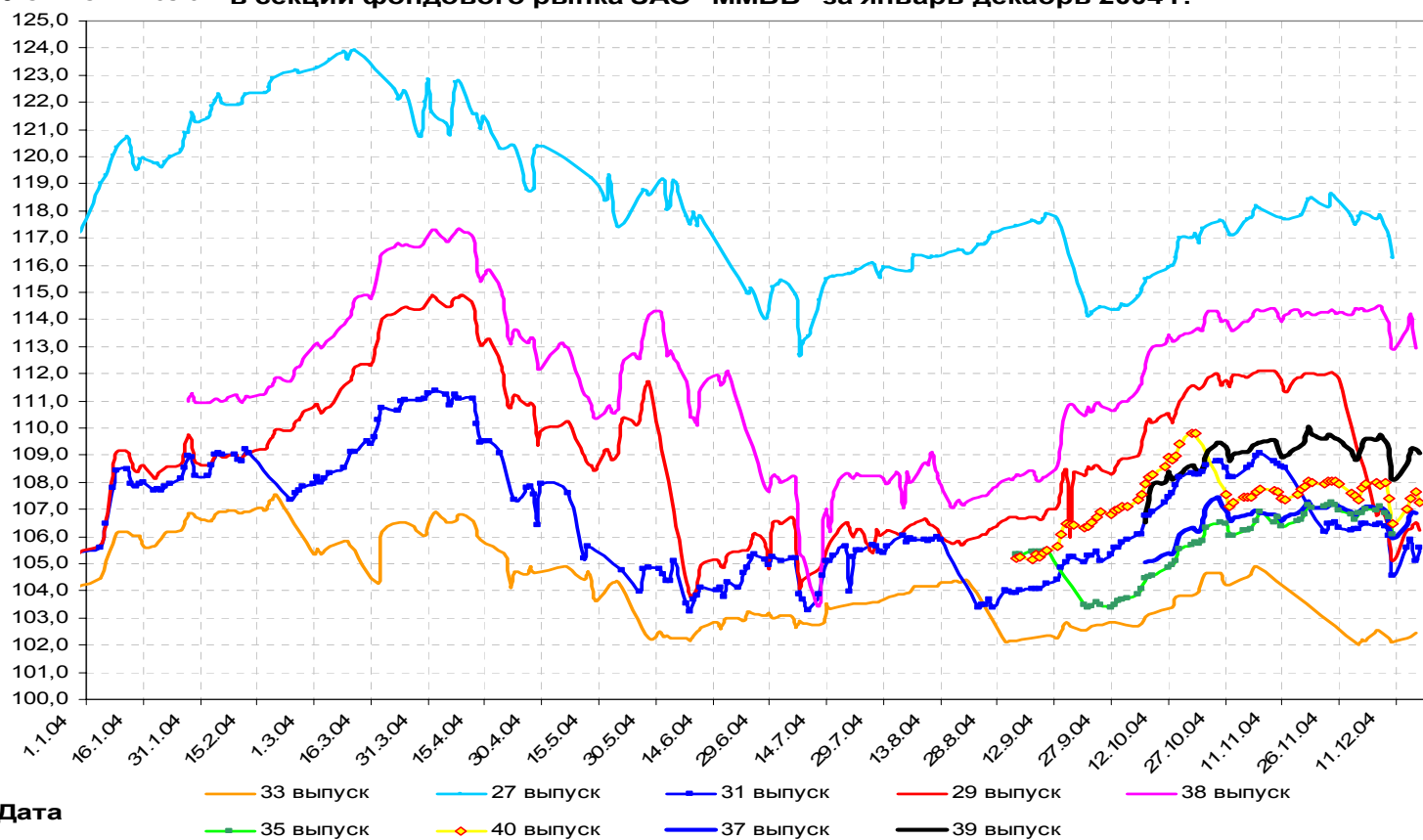


По состоянию на 17 декабря доходности торгуемых выпусков Москвы (за исключением 4-го выпуска Сберегательного займа) находились в диапазоне 5,02-8,26% годовых.

Спред выпусков Москвы (за исключением 4-го выпуска Сберегательного займа) к аналогам рынка ГКО-ОФЗ РФ в настоящее время составляет от 0,15 до 2,57 % годовых для остальных выпусков ОГО(В)З Москвы.

Уровни доходностей выпусков Москвы и спреда к аналогам ГКО-ОФЗ РФ

Выпуск ОГО(В)З Москвы	СБ_3 -4	26	33	34	24	28	32	35	37	27	31	40	29	38	39
погашение	мар. 05	мар. 05	май. 05	авг. 05	сен. 05	дек. 05	май. 06	июн. 06	сент. 06	дек. 06	май. 07	окт. 07	июн. 08	дек. 10	июль. 14
Доходность, % год.	0,36	5,02	5,63	6,46	6,18	6,45	7,03	7,54	7,43	8,26	8,02	7,92	8,18	8,21	8,18
Изменение за период 13/12- 17/12/2004 Москва, % год.	0,00	0,31	-0,58	0,52	-0,44	0,37	-0,31	0,00	-0,49	0,00	-0,39	-0,26	-0,33	-0,18	-0,13
Спрэд к аналогу ГКО-ОФЗ РФ 17/12, % год.	-3,35	1,31	1,92	1,46	1,18	1,35	1,93	1,51	1,40	2,57	1,65	1,12	1,68	0,59	0,21

Цена, Динамика цен (с учетом НКД) выпусков ОГО(В)З Москвы по итогам торгов
% от номинала в секции фондового рынка ЗАО "ММВБ" за январь-декабрь 2004 г.Структура объема торгов по ОГО(В)З Москвы
в секции фондового рынка ЗАО "ММВБ"